

ТОВ "Імпекс-Груп Україна"

тел. (044) 331-46-23, т/ф. 594-02-79

моб. 067-403-99-10, 063-855-48-03

e-mail: 3314623@gmail.com, impex3000@gmail.com

www.331.com.ua

офіс - 02090, м.Київ, вул. Алма-Атинська, 6

Склад - м. Київ, вул. Радистів, 76, тел.067-354-72-82















www.331.com.ua

Обладнання для парковки










Станом на

30.08.19

№ п/п	Фото	Артикул	Назва	Довідкова інформація	Опт від 20 шт. з ПДВ	Ціна з ПДВ
1		17.01	Бар'єр парковочний БП-1	1.Висота бар'єра - 540 мм 2.Ширина - 335 мм 3.Замок - навісний (в комплект не входить) 4.Вага - 6 кг., Труба-20 мм, стінка 2,5 мм	460	490
2		17.02	Бар'єр парковочний БП-2 (із вухами)	1.Висота бар'єра - 480 мм 2.Ширина - 580 мм 3.Замок - навісний (в комплект не входить) 4.Вага - 7,5 кг., Труба-20 мм, стінка 2,5 мм	570	600
3		17.03	Бар'єр парковочний БП-3 (замок зверху)	1.Висота бар'єра - 540 мм 2.Ширина - 335 мм 3.Замок - навісний (в комплект не входить) 4.Вага - 6 кг., Труба-20 мм, стінка 2,5 мм	495	535
4		17.03.1	Бар'єр парковочний БП-4 (універсальний)	1.Висота бар'єра - 540 мм 2.Ширина - 335 мм 3.Можливість установки замків у двох місцях 4.Замок - навісний (в комплект не входить) 5.Вага - 6 кг., Труба-20 мм, стінка 2,5 мм	510	550
5		17.04	Бар'єр парковочний Б-8	1.Висота бар'єра - 550 мм 2.Ширина - 450 мм 3.Замок - вмонтований автоматичний - при піднятті бар'єр фіксується без ключа. Відкриття - за допомогою ключа. 4.Вага - 10 кг.	1480	1630
6		17.05	Бар'єр парковочний Б-3	1.Висота бар'єра - 620 мм 2.Ширина - 620 мм 3. Замок - вмонтований (6 ключів) Труба 60x60 мм, стінка 2 мм	1000	1100
7		17.06	Стовпчик парковочний С-2 (розкладний)	1.Висота стовпчика - 620 мм 2.Замок - вмонтований (6 ключів) Труба 60x60 мм	700	770
8		17.07	Стовпчик парковочний ПО-1	1.Висота стовпчика - 600 мм, 2.Замок - немає. Труба 60x60 мм, стінка 2 мм	385	420
9		00224	Стовпчик пластмасовий паркувальний гнучкий, Н=750 мм	д. 80мм, Н=750 мм	625	675

10		00226	Стовпчик паркувальний д.60 мм Н=600 мм із нержавіючої сталі (під бетон)	-під бетонування, д.60 мм Н=600 мм	770	825
11		00225	Стовпчик паркувальний д.60 мм Н=600 мм із нержавіючої сталі (під анкер)	-з фланцем під анкерне кріплення та декоративною кришкою, д.60 мм Н=600 мм	770	825
12		17.08.1	Анкер М 10/12*125 (4 шт)	1.комплект - 4 шт	60	65
13		17.08.2	Замок навесной - 2	1. Розмір (ДхВхШ) - 50x70x10 мм, 2. Ключі - 3 шт.	40	45
БЛОКИ ДОРОЖНІ					Опт від 20 шт	Ціна з ПДВ
14		17.07.1	Блок дорожній водоналивний 1500 x 800 x 480 мм	Розмір (ДхВхШ) - 1500 x 800 x 480 мм, Колір - білий, червоний., 14 кг	1978	2144
15		79256	Блок дорожній водоналивний 1200 x 800 x 480 мм Н	Розмір (ДхВхШ) - 1200 x 800 x 480 мм, Колір - білий, червоний., 10 кг	1415	1535
16		17.07.3	Блок дорожній водоналивний вставний 1000 x 800 x 480 мм	Розмір (ДхВхШ) - 1000 x 800 x 480 мм, Колір - червоний. 7 кг	1135	1225
17		17.07.4	З'єднувач дорожнього блоку	1. Колір - білий.	280	305
КОНУСА, ВІХА					Опт від 20 шт	Ціна з ПДВ
18			Конус дорожній малий (350 мм) (ПН)	0,25 кг, h-350 мм	90	97
18		79862	Конус дорожній 500 мм	0,5 кг, h-500 мм	120	130
19		04470	Конус дорожній 600 мм	h-600 мм	165	175
20		04359	Конус дорожній КС 800 без стрічки	1,2 кг, 350x800x61 мм	203	218
		04360	Конус дорожній КС 800 із світловідбивальною стрічкою		295	318
21		79863	Конус дорожній 800 мм	2 кг, h-800 мм	485	520

22		79861	Віха направляюча дорожня (ХС)	3 кг, h-1230 мм, ширина 300 мм,	765	825
Універсальна опора					Опт від 20 шт	Ціна з ПДВ
23		00203	Опора для віхи (полімер-лісчана) (ХС)	Вага 15 кг, довжина 460 мм, ширина 360 мм, товщина 120 мм	480	500
Бетонні стовпчики, полусфера					Опт від 20 шт	Ціна з ПДВ
24		С-1	Стовпчик огорожі бетонний С-1	350x720, Вага 70кг	515	550
25		С-2	Стовпчик огорожі бетонний С-2	320x500, Вага 60кг	410	435
26		03863	Полусфера бетонна (сіра)	410x225, 42кг	195	215
		03864	Полусфера бетонна (сіра)	500x250, 83кг	290	315
		03865	Полусфера бетонна (сіра)	600x320, 140кг	440	485
			Полусфера бетонна (фарбована)	410x225, 42кг (кольорові)	255	275
			Полусфера бетонна (фарбована)	500x250, 83кг (кольорові)	325	360
			Полусфера бетонна (фарбована)	600x320, 140кг (кольорові)	605	660
27		79501	Полусфера бетонна (сіра)	400x320	265	295
ПАНДУСИ					Опт від 30 шт	Ціна з ПДВ
28		16.01	Пандус гумовий	9,5 кг, довжина - 700 мм, ширина - 195 мм, висота - 120мм	455	490
29		16.02	Пандус куточок гумовий	1,2 кг, довжина - 200 мм, ширина - 195 мм, висота - 120мм	125	135
30		79167	Пандус гумовий "Черепаша"	17 кг, довжина - 400 мм, ширина - 400 мм, висота - 150 мм	665	715

ЛЕЖАЧІ ПОЛІЦЕЙСЬКІ, ДОРОЖНІ БУЇ, КОЛЕСОВІДБІЙНИКИ					Опт від 30 шт	Ціна з ПДВ
31		02832	Лежачий поліцейський п/п основний (чорний)	12 кг, довжина - 490 мм, ширина - 470 мм, висота - 50 мм, навантаження 6т.	275	297
32		02833	Лежачий поліцейський п/п основний (жовтий)	12 кг, довжина - 490 мм, ширина - 470 мм, висота - 50 мм, навантаження 6т.	308	330
33		02834	Лежачий поліцейський п/п закінчення (чорний)	4,5 кг, довжина - 240 мм, ширина - 470 мм, висота - 50 мм, навантаження 6т.	132	143
34		02922	Лежачий поліцейський п/п закінчення (жовтий)	4,5 кг, довжина - 240 мм, ширина - 470 мм, висота - 50 мм, навантаження 6т.	149	160
35		03542	Лежачий поліцейський полімерпіщаний круглий жовтий Д-195	1,4 кг, діаметр 195 мм, висота - 40 мм	42	45
36		79781	Дорожній буй п/п жовтий малий Д-150	1,4 кг, діаметр 150 мм, висота - 50 мм	42	45
37		00080	Основна секція (ШДН) ширина 500 мм, довжина 500 мм, виота.50 мм (жовті гумові вставки), гумовий	вага: 10 кг, розміри: 50х50 см, максимальна товщина: 5 см, товщина біля країв: 1 см	450	485
38		00081	Бокова секція (ШДМ) ширина 500 мм, довжина 250 мм, висота 50 мм, гума	вага: 3 кг, розміри: 25х50 см, максимальна товщина: 5 см, товщина біля країв: 1 см	345	370
39		80009	Знижувач швидкості гумовий (елемент основний) №2	9 кг, д-500 мм, ш-400 мм, в-50мм, матеріал кордована гума, 4-отвори	556	595
40		80008	Знижувач швидкості гумовий (елемент боковий) №2	4,5 кг, д-200 мм, ш-400 мм, в-50мм, матеріал кордована гума, 3-отвори	275	300
41		79068	Лежачий поліцейський гумовий основний елемент 650х500х50	14,2 кг, ш650хд500х50	775	815
42		79069	Лежачий поліцейський гумовий боковий елемент 650х320х50	6,2 кг, ш650хд320х50	380	395

43		79070	Лежачий поліцейський гумовий основний елемент 500x500x50	10 кг, ш500хд500х50	680	715
44		79071	Лежачий поліцейський гумовий боковий елемент 500x500x50	7,7 кг, ш500хд500х50	680	715
45		79043	Бордюр паркувальний гумовий	20 кг, L1800xW140xH120 мм	2155	2255
		79455		19 кг, L1700xW140xH120 мм	1200	1295
		79293		17 кг, L1800xW100xH120 мм	1069	1154
		79293		6 кг, L500xW140xH120 мм	830	870
46		79635	Паркувальний демпфер (настінний)	3 кг, L1000xW200xH10 мм	315	330
47		79636	Паркувальний демпфер (кутовий)	3 кг, H1000xW80/80 мм	375	395
48		02938	Анкер PROLONG 10/145 + шур.бгр	Анкера для Лежачих поліцейських та пандусів (пластмасовий)	20	22
49		78959	Анкерний болт М8/10*140 (402)	Анкера для Лежачих поліцейських та пандусів (металевий)	24	27
ПЛИТКА ТАКТИЛЬНА					Опт від 100 шт	Ціна з ПДВ
50		79365	Плитка тактильна напольна полімерпіщана жовта "Полоса" 330x330x30	4,7кг, 330x330x30 мм, на 1 кв.м-9шт	67	72
51		79366	Плитка тактильна напольна полімерпіщана жовта "Конус" 330x330x30	4,7кг, 330x330x30 мм, на 1 кв.м-9шт	67	72
52		00220	Тактильна плитка бетонна "Конус", 300x300x60 мм, жовта	13 кг, 300x300x60 мм	80	90
53		00221	Тактильна плитка бетонна "Полоса", 300x300x60 мм, жовта	13 кг, 300x300x60 мм	80	90

Надаються послуги по установці бар'єрів, стовпчиків, пандусів та ін.!!!